

**CNRS - IPMC**

660 Route des Lucioles  
06560 VALBONNE


**DCE Travaux - Cahier des plans**  
**Plan d'état des lieux**

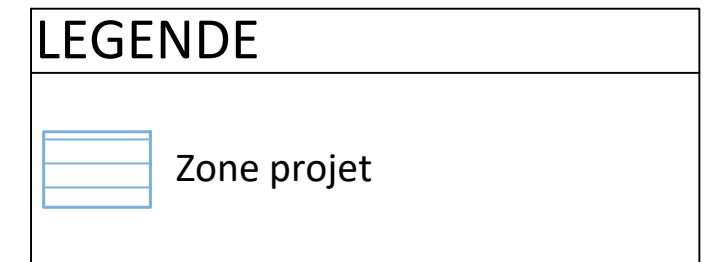
Niveau RDC

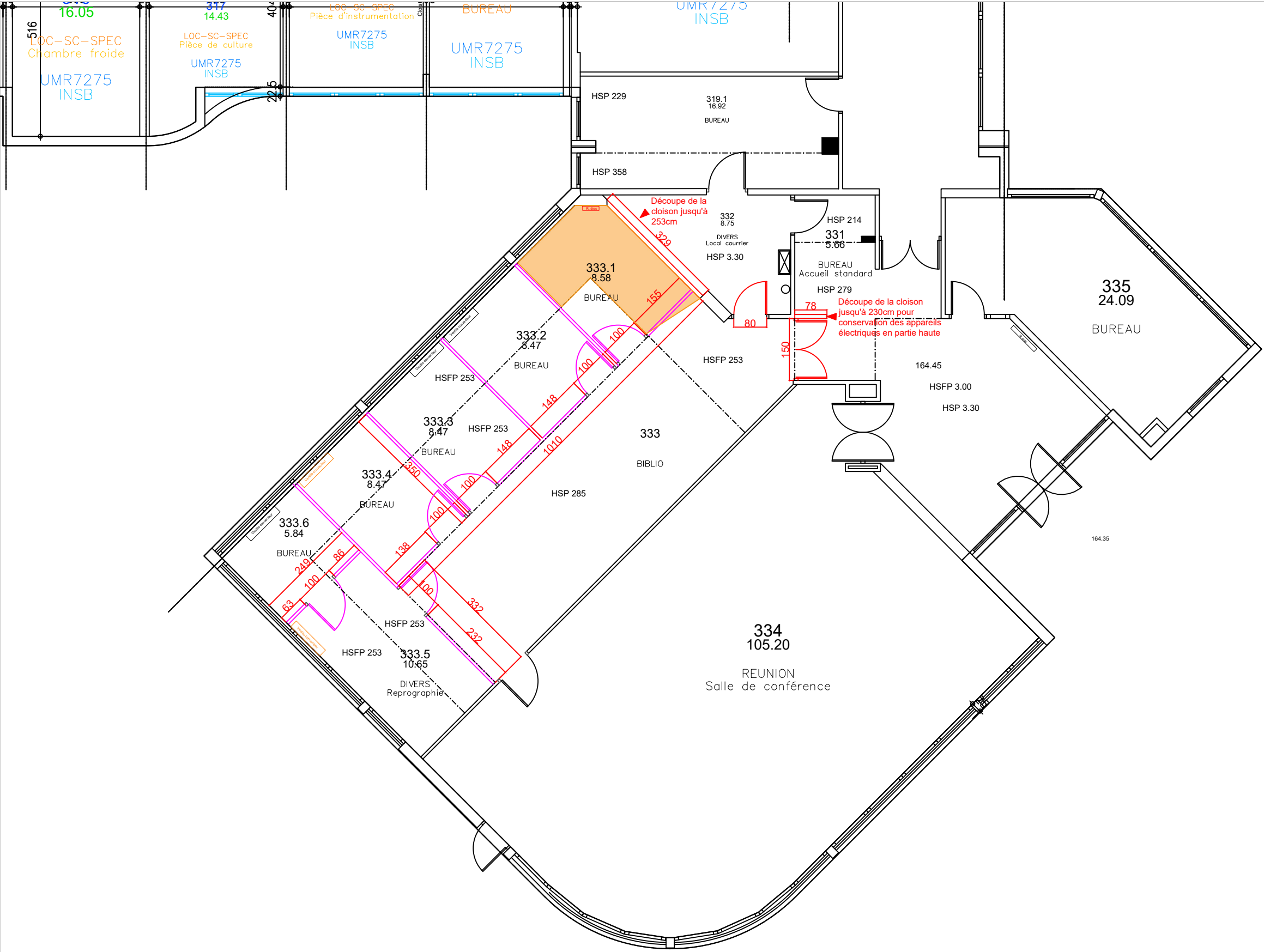
DATE : 06/11/2025

Format A3 - 1/100 ème

REFLET  
138 Boulevard de la Croix-Rousse  
69001 LYON  
Tél : 04.78.55.16.48  
E-mail : reflet.allemand@orange.fr







LEGENDE

Cloison sèche à conserver

Cloison sèche à déposer

Cloison modulaire pleine et vitrée sur allège toute hauteur à déposer

Faux plafond en plaques de plâtre à déposer

Porte simple à conserver

Porte simple à déposer

Porte double à déposer

Porte modulaire vitrée toute hauteur à déposer

Ventilo convecteur à déplacer

Dépose du radiateur électrique

CNRS - IPMC

660 Route des Lucioles  
06560 VALBONNE


DCE Travaux - Cahier des plans  
Plan de dépose / démolition

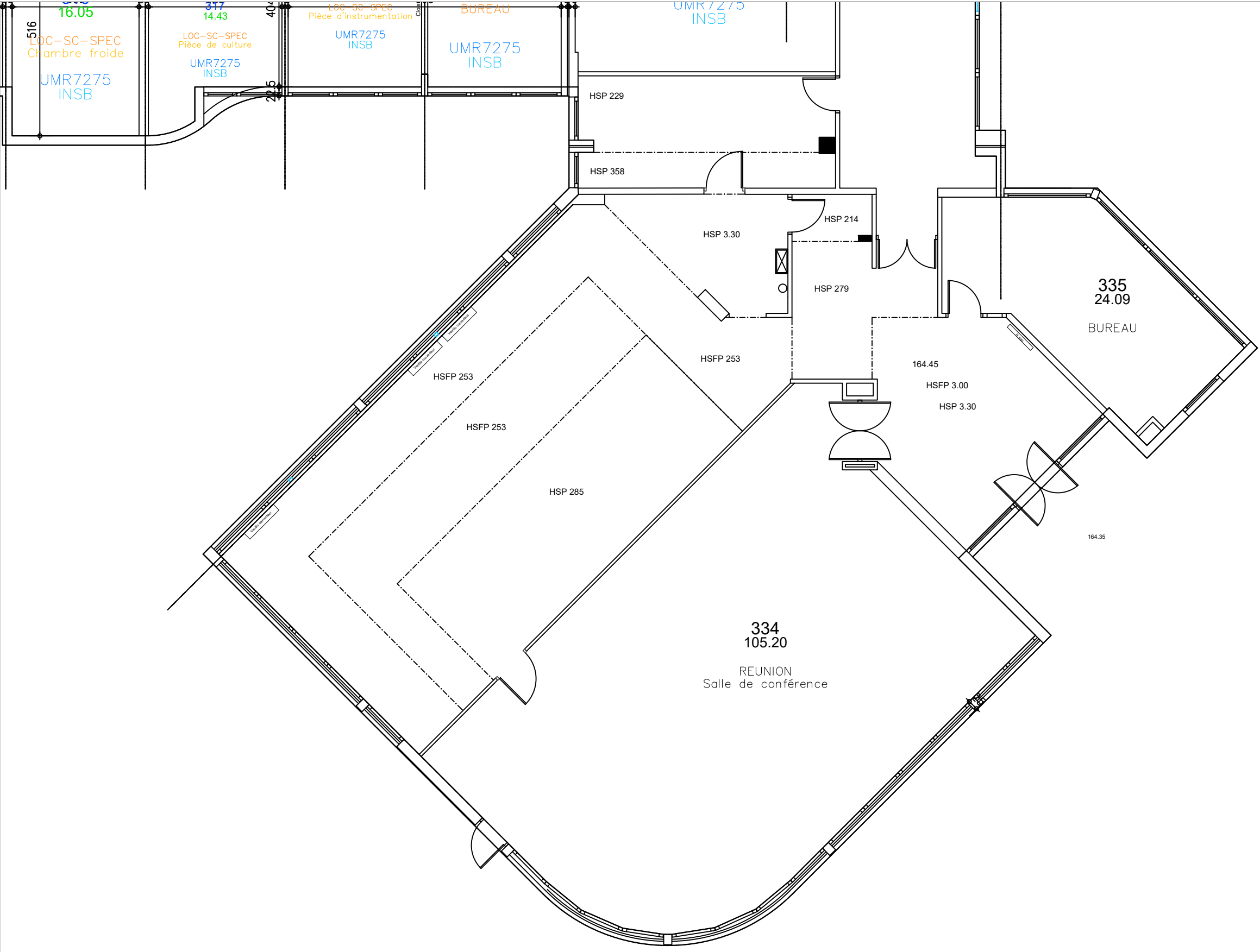
Niveau RDC

DATE : 06/11/2025

Format A3 - 1/100 ème

REFLET  
138 Boulevard de la Croix-Rousse  
69001 LYON  
Tél : 04.78.55.16.48  
E-mail : reflet.allemmand@orange.fr





# CNRS - IPMC

660 Route des Lucioles  
06560 VALBONNE

# DCE Travaux - Cahier des plans

## Plan d'état des lieux après curage

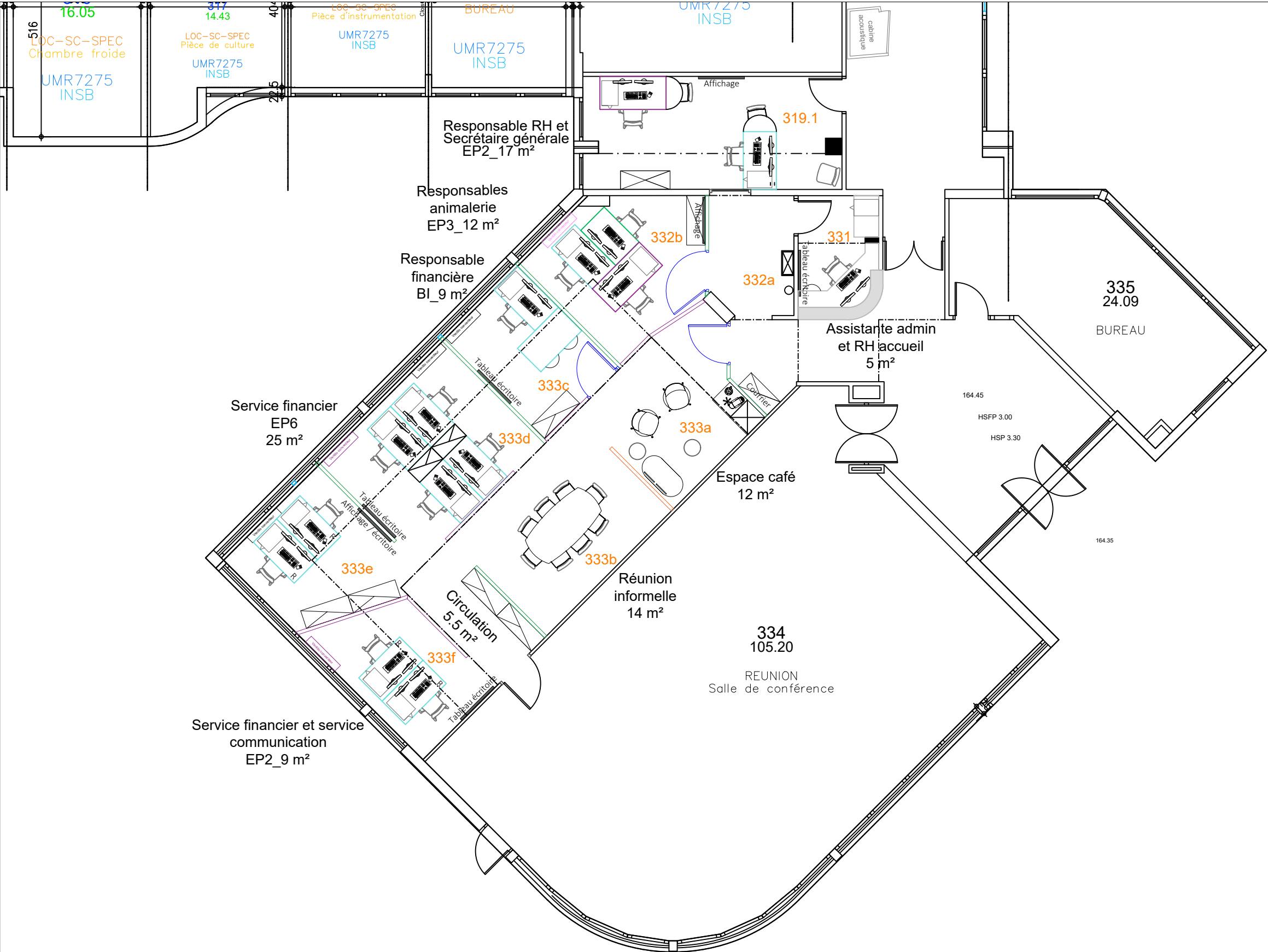
## Niveau RDC

DATE : 06/11/2025

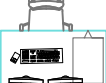
# Format A3 - 1/100 ème

REFLET  
138 Boulevard de la Croix-Rousse  
69001 LYON  
Tél : 04.78.55.16.48  
E-mail : [reflet.allemand@orange.fr](mailto:reflet.allemand@orange.fr)

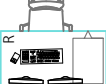




# LEGENDE



Poste de travail 140 x 80 cm avec caisson



Poste de travail 140 x 80 cm réglable en hauteur avec caisson






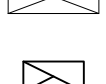
Table 140 x 80 cm



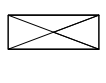
Poste de travail 120 x 80 cm



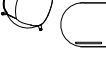
Poste de travail 160 x 80 cm avec caisson




Meuble mi-hauteur 120 x 45 cm



Meuble mi-hauteur 80 x 40 cm



Armoire 120 x 45 cm



Fauteuil et banquette

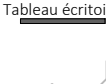


Table tonneau 200 x 100 cm, réunion 8 personnes

Tableau écritoire


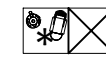



Tableau écritoire / Affichage



Comptoir d'accueil PMR et poste de travail sur mesure + table sur mesure



Meuble de cuisine sur mesure

CNRS - IPMC

660 Route des Lucioles  
06560 VALBONNE

DCE Travaux - Cahier des plans  
Plan d'aménagement

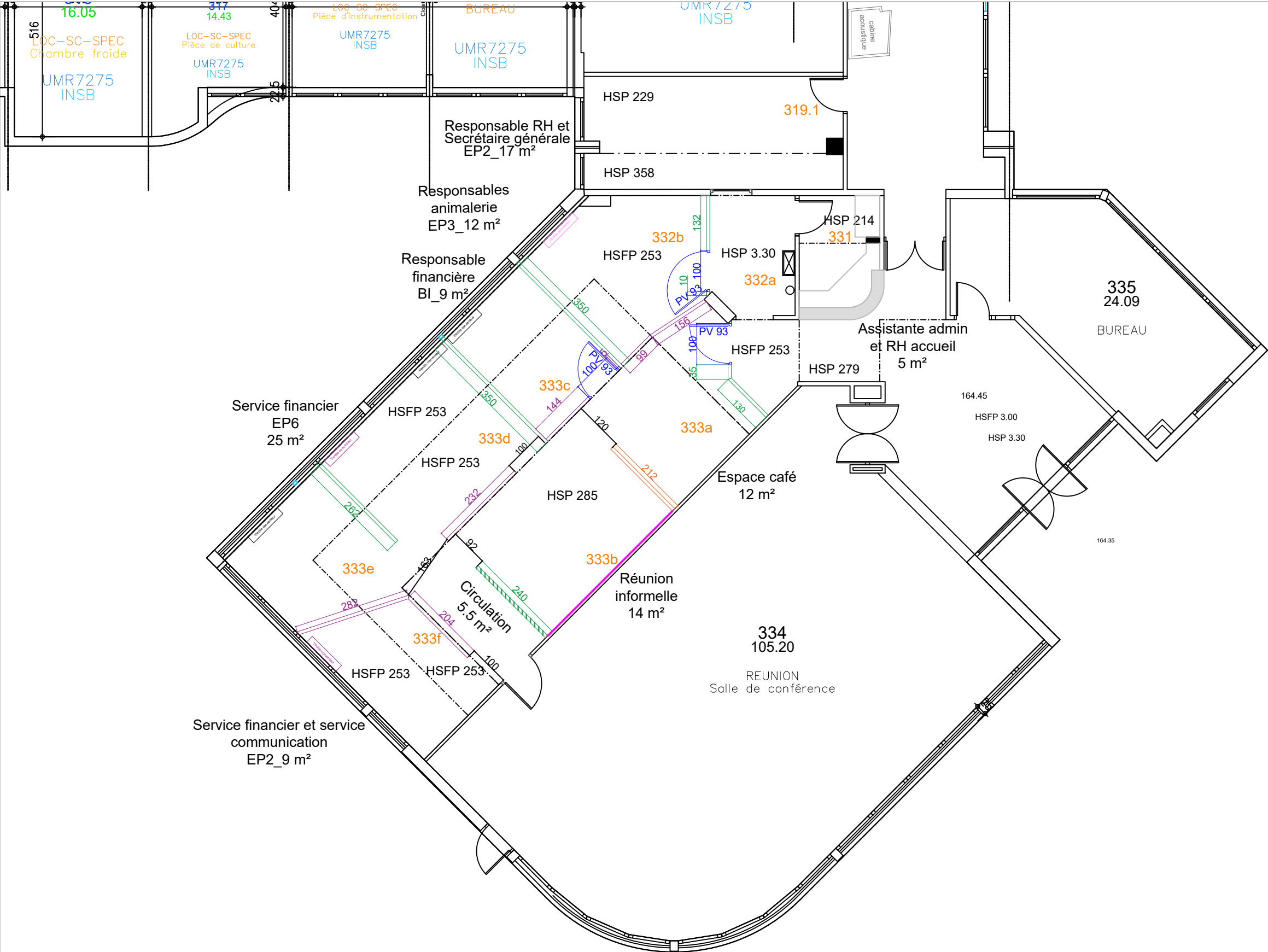
Niveau RDC

DATE : 06/11/2025

Format A3 - 1/100 ème

REFLET  
138 Boulevard de la Croix-Rousse  
69001 LYON  
Tél : 04.78.55.16.48  
E-mail : [reflet.allemmand@orange.fr](mailto:reflet.allemmand@orange.fr)





## LEGENDE

Cloison modulaire pleine toute hauteur (H :253cm) **à poser**

Cloison modulaire pleine toute hauteur (H :285cm) **à poser**

Cloison modulaire type atelier, vitrée sur allège pleine **à poser**

Claustras bois toute hauteur jusqu'au faux plafond (H285cm) composés de tasseaux de bois chêne (ou similaire) vernis incolore 50 x 50 mm espacés de 50 mm.

Bloc porte vitré pour cloison modulaire (H totale : 253cm) / Porte vitrée H 204 cm + imposte vitrée H43 cm **à poser**

Ventilo convecteur déplacé

Ventilo convecteur neuf

Doublage en contre-cloison

CNRS - IPMC

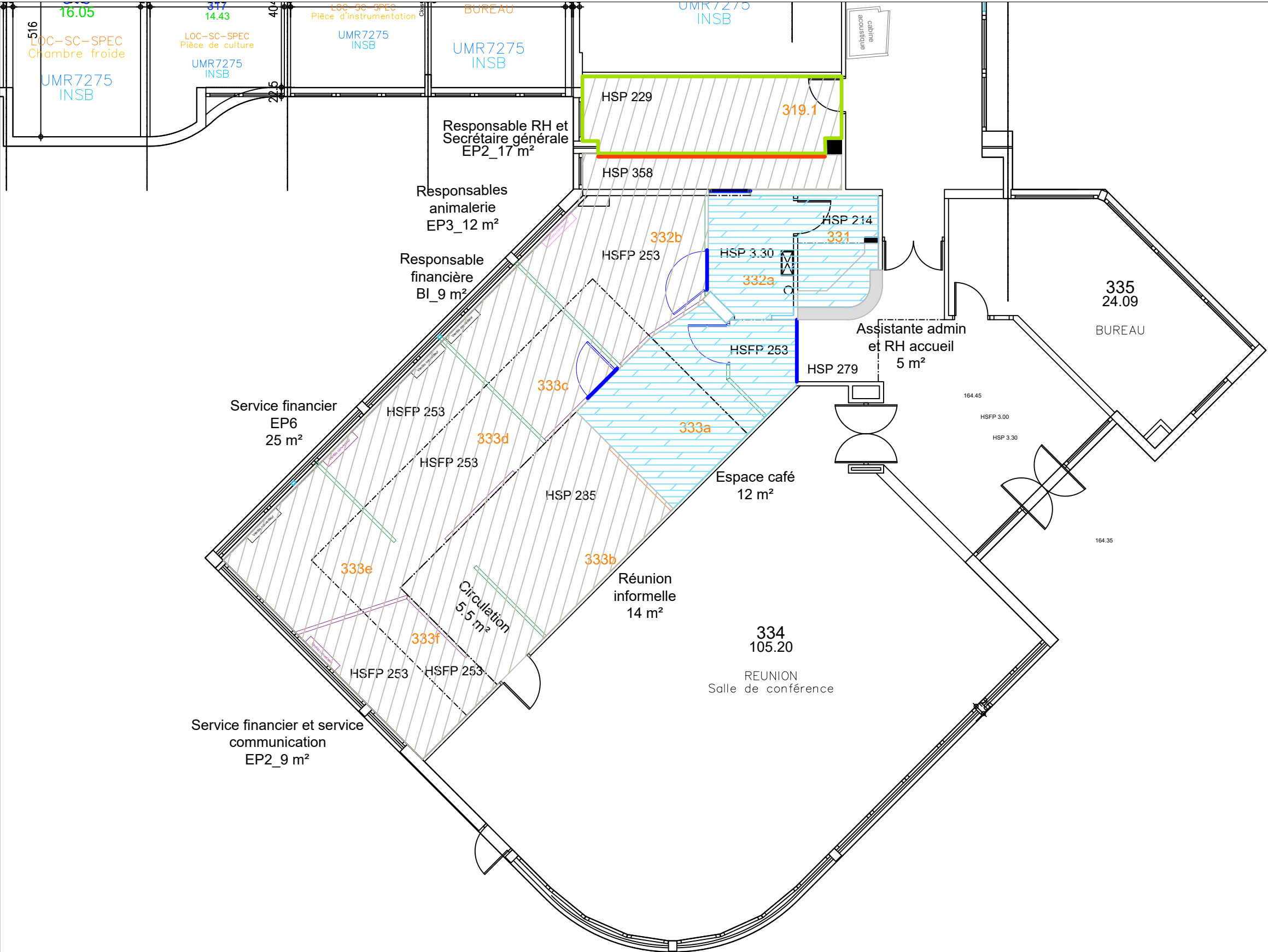
660 Route des Lucioles  
06560 VALBONNE

DCE Travaux - Cahier des plans  
Plan de second oeuvre  
Niveau RDC

DATE : 06/11/2025

Format A3 - 1/100 ème

REFLET  
138 Boulevard de la Croix-Rousse  
69001 LYON  
Tél : 04.78.55.16.48  
E-mail : reflet.allemand@orange.fr



LEGENDE

Fourniture et pose d'un sol pvc - Interface - Northern Grain - A02606 Antique Wash ou équivalent (*sur sol existant*)

Fourniture et pose de moquette Interface - Ce100 - Coloris: 4314006 Consider ou équivalent (*sur sol existant*)

Barres de seuil à poser

Fourniture et pose d'un joint de dilatation

Fourniture et pose d'une sous-couche de 5mm d'épaisseur

CNRS - IPMC

660 Route des Lucioles  
06560 VALBONNE

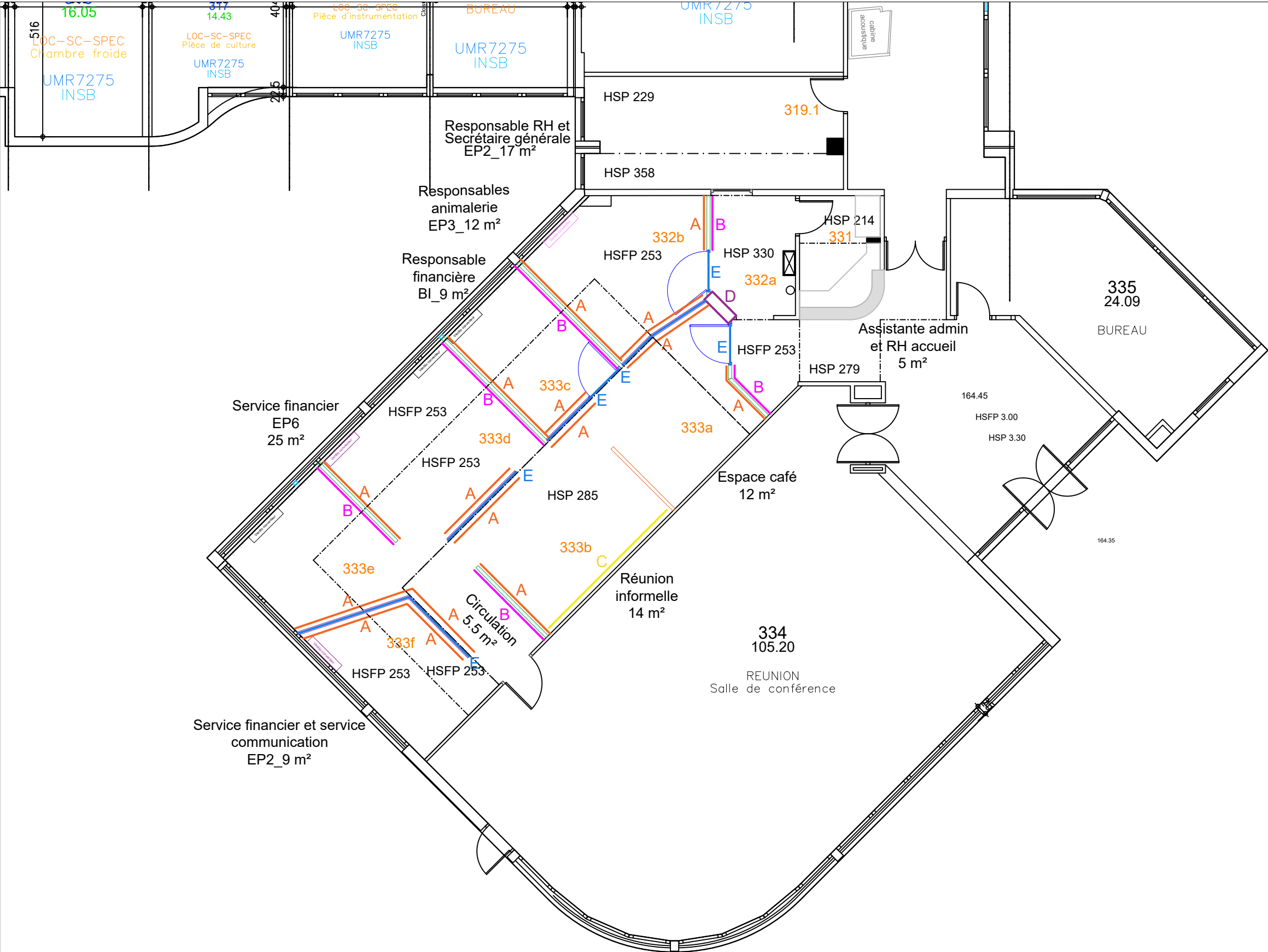
DCE Travaux - Cahier des plans  
Plan de repérage des revêtements de sol  
Niveau RDC

DATE : 06/11/2025

Format A3 - 1/100 ème

REFLET  
138 Boulevard de la Croix-Rousse  
69001 LYON  
Tél : 04.78.55.16.48  
E-mail : reflet.allemand@orange.fr





LEGENDE

A

Stratifié Polyrey  
Bouleau de Gaspésie  
B193 ou équivalent  
(cloisons modulaires  
pleines toute hauteur et  
allèges des cloisons  
vitrées sur allège)

B

Stratifié ou mélaminé blanc  
RAL 9010 ou équivalent  
(cloisons modulaires pleines)

C

Papier peint sur mesure -  
Wallism : Organic Abstract IV  
ou équivalent

D

Peinture bordeaux Farrow  
and Ball - Eating Room Red  
No.43 ou équivalent (RVB  
139,77,80)

E

Vitrophanie effet verre  
sablé dégradé vers le haut  
et vers le bas

Les cloisons placo, cloisons  
coupe-feu, murs de façades  
existants, sans annotations  
spécifiques, ainsi que les cadres de  
fenêtre et de porte, devront être  
peints en blanc RAL 9010 ou  
équivalent.

CNRS - IPMC


660 Route des Lucioles  
06560 VALBONNE

DCE Travaux - Cahier des plans  
Plan des revêtements muraux  
Niveau RDC

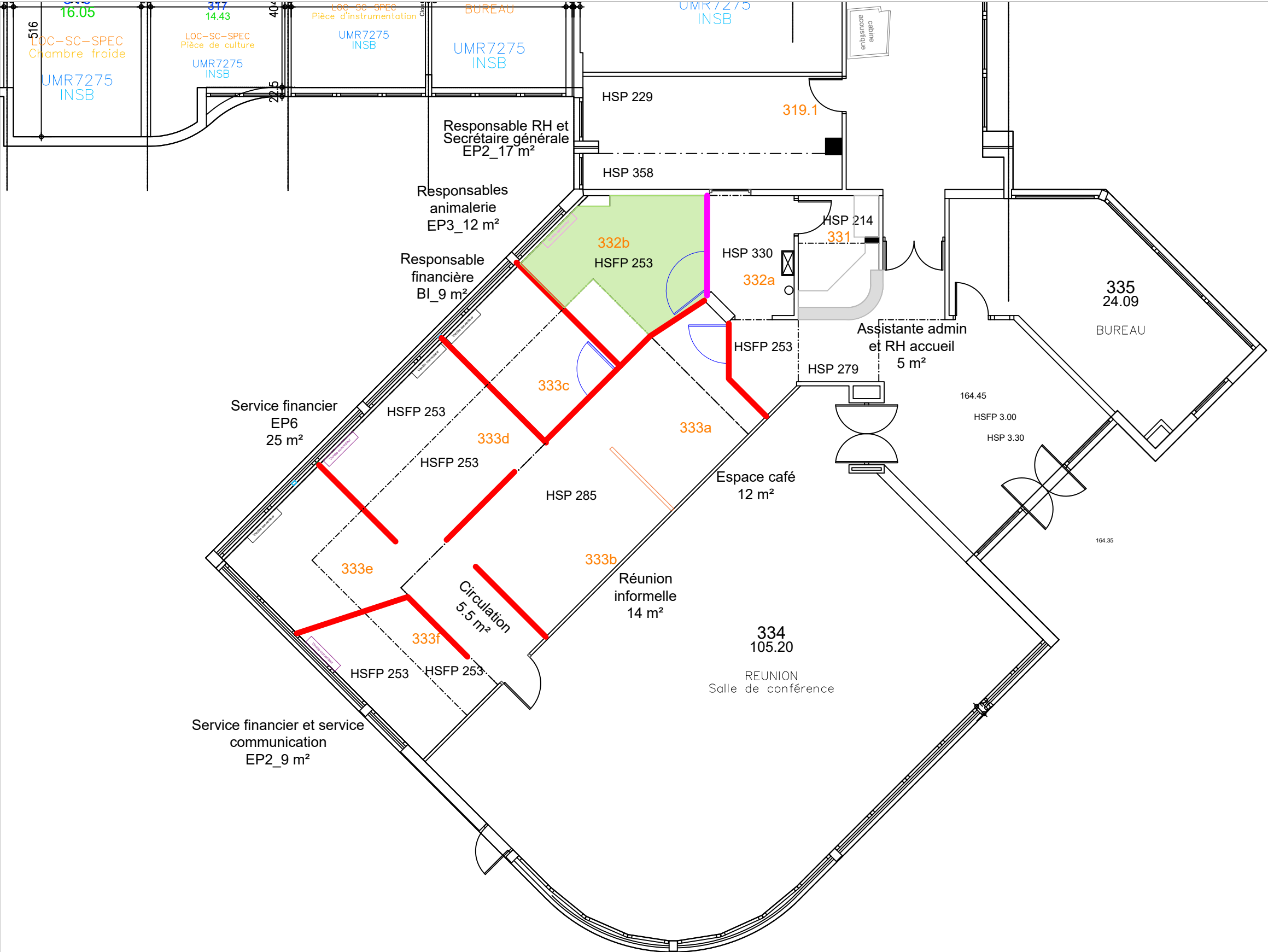
DATE : 06/11/2025

Format A3 - 1/100 ème

REFLET  
138 Boulevard de la Croix-Rousse  
69001 LYON  
Tél : 04.78.55.16.48  
E-mail : reflet.allemand@orange.fr







LEGENDE

Fourniture et pose de  
barrière acoustique dans le  
plénum au-dessus de chaque  
cloison modulaire

Fourniture et pose de faux  
plafond en plaques de plâtre  
acoustique

Fourniture et pose de  
retombée en cloison plâtre  
(77cm)

CNRS - IPMC

660 Route des Lucioles  
06560 VALBONNE

DCE Travaux - Cahier des plans

Plan de faux plafonds et barrières acoustiques


Niveau RDC

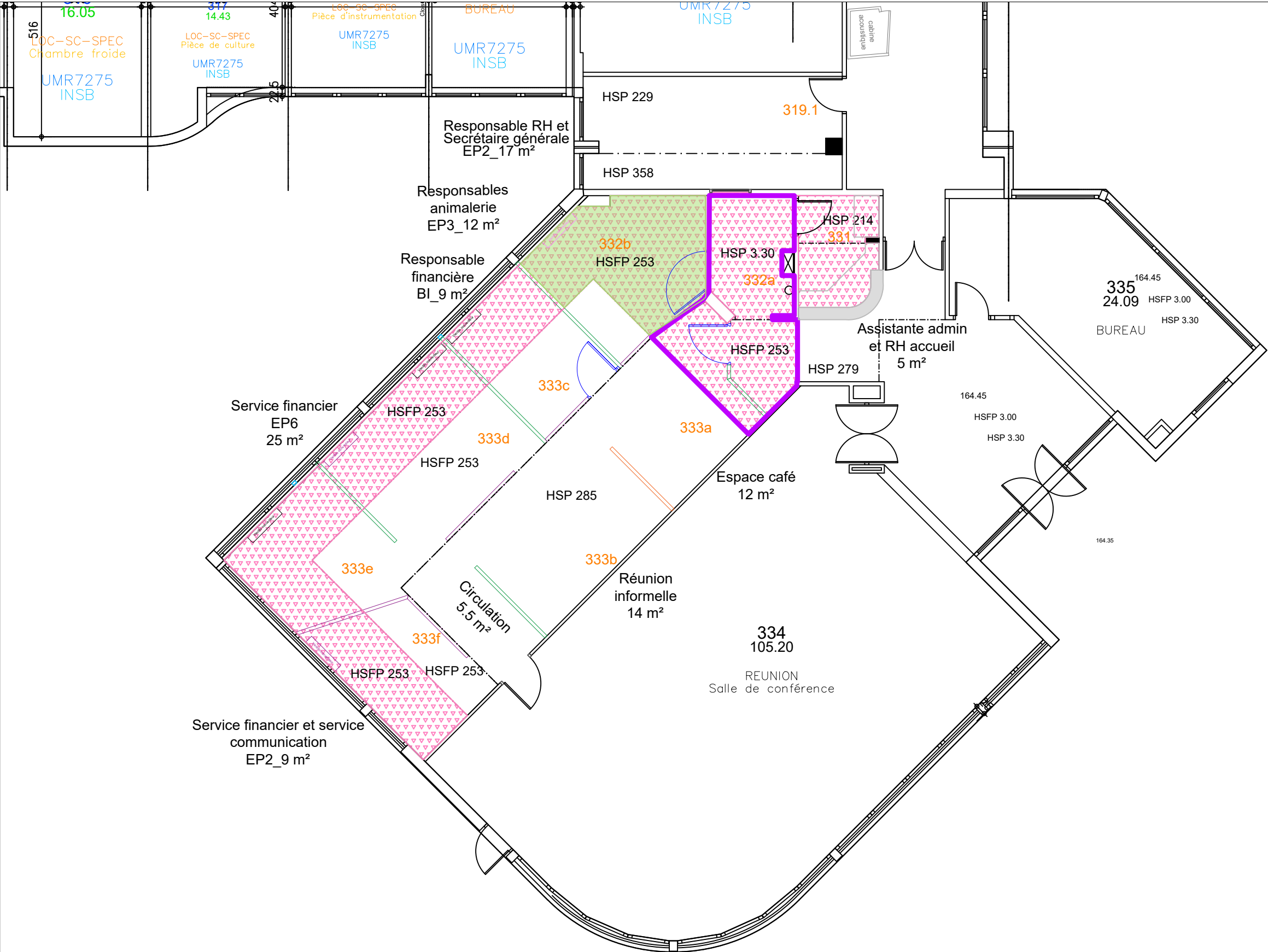
DATE : 06/11/2025

Format A3 - 1/100 ème

REFLET

138 Boulevard de la Croix-Rousse  
69001 LYON  
Tél : 04.78.55.16.48  
E-mail : [reflet.allemand@orange.fr](mailto:reflet.allemand@orange.fr)





**CNRS - IPMC**


660 Route des Lucioles  
06560 VALBONNE

**DCE Travaux - Cahier des plans**  
**Plan de revêtements de plafonds**  
**Niveau RDC**

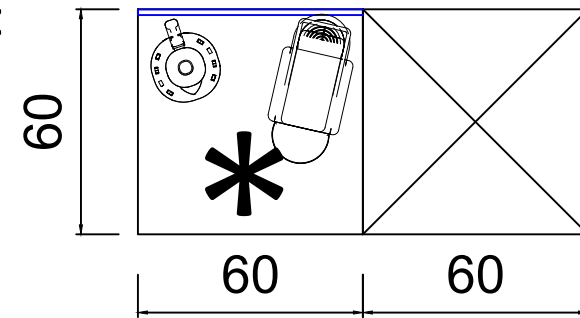
DATE : 06/11/2025

Format A3 - 1/100 ème

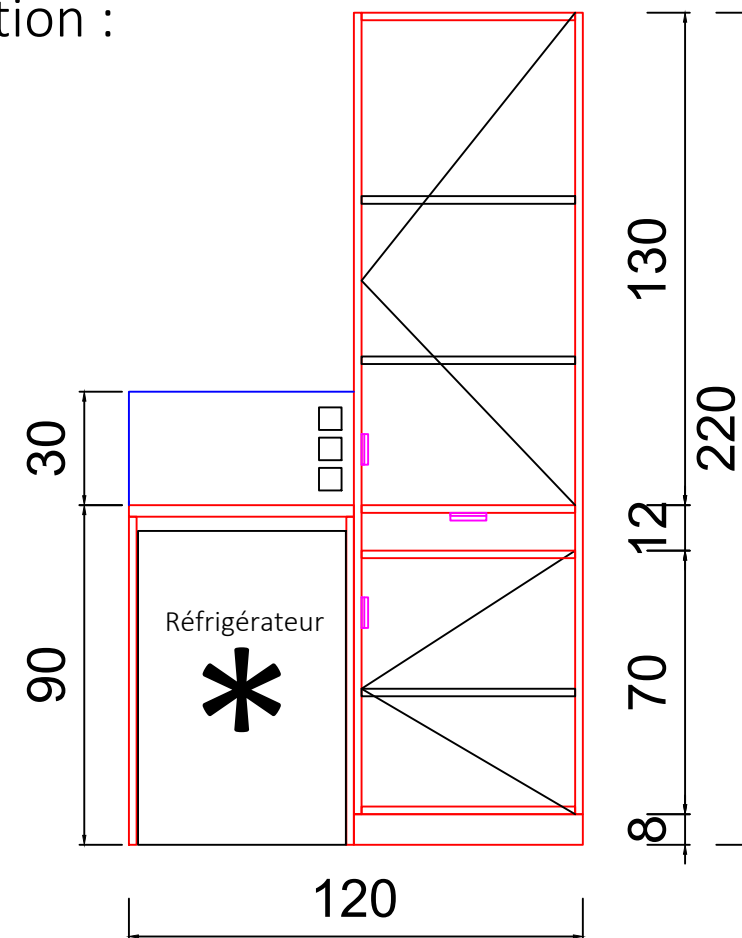
REFLET  
138 Boulevard de la Croix-Rousse  
69001 LYON  
Tél : 04.78.55.16.48  
E-mail : reflet.allemand@orange.fr



Plan :



Elévation :



**CNRS - IPMC**

660 Route des Lucioles  
06560 VALBONNE

**DCE Travaux - Cahier des plans**  
**Détails des meubles de cuisine de l'espace café**

Niveau RDC

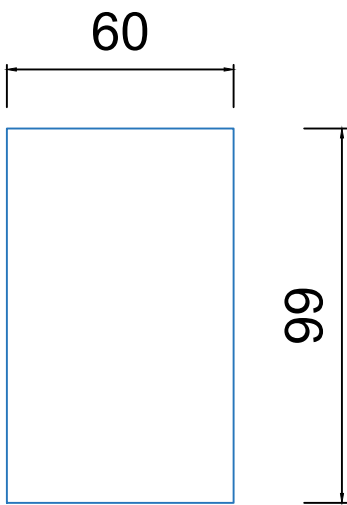
DATE : 06/11/2025

Format A3 - 1/20 ème

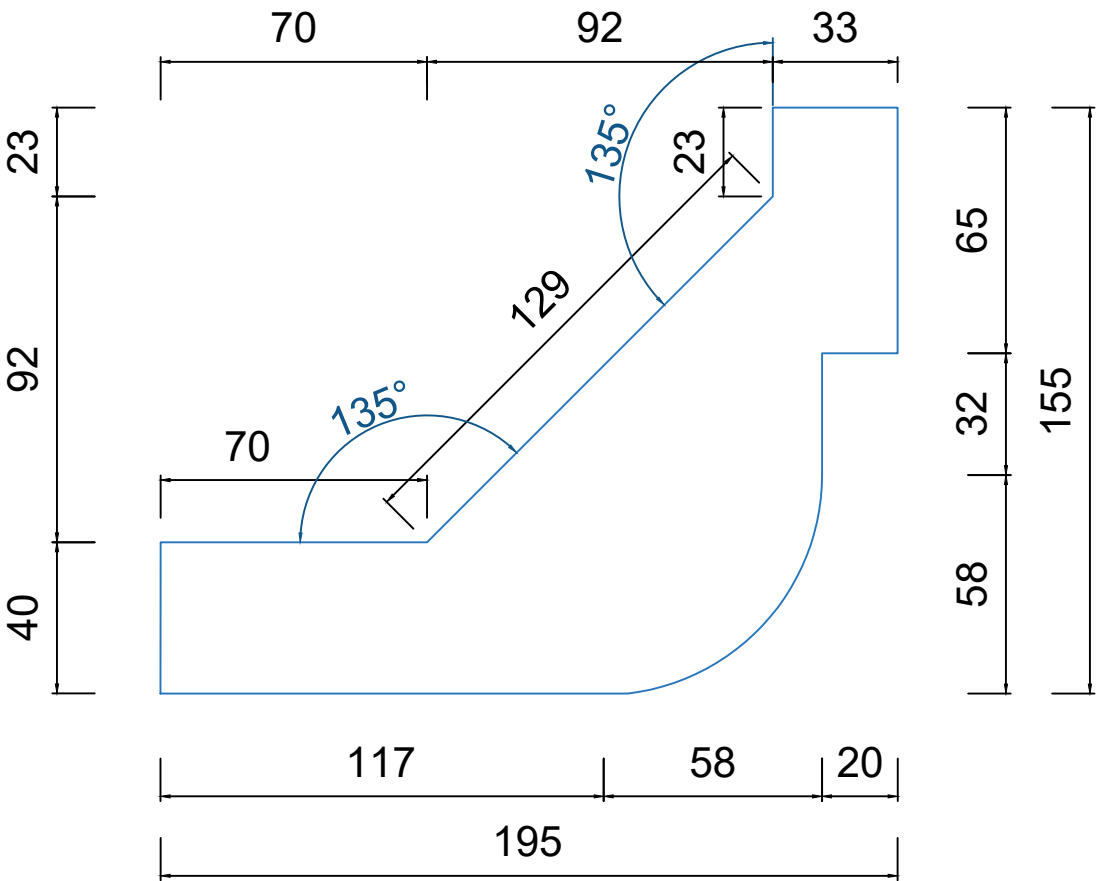
REFLET  
138 Boulevard de la Croix-Rousse  
69001 LYON  
Tél : 04.78.55.16.48  
E-mail : [reflet.allemand@orange.fr](mailto:reflet.allemand@orange.fr)



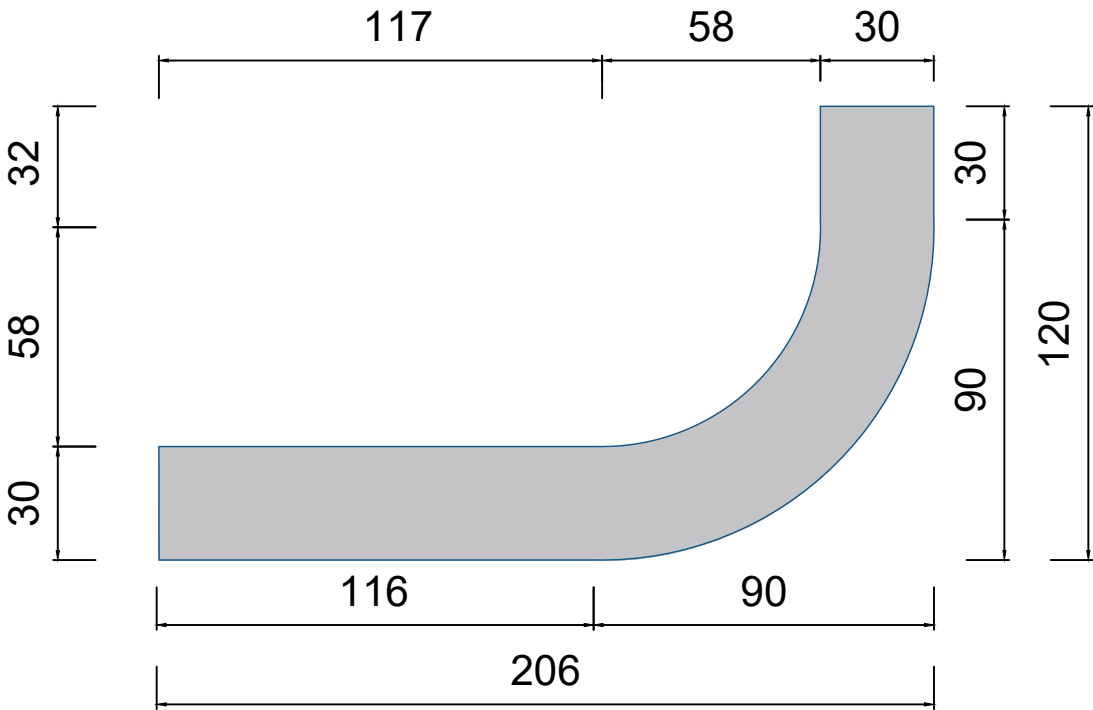
Plan - Table sur-mesure :



Plan - Banque d'accueil sur-mesure  
Dimensions du plateau à hauteur standard :



Plan - Banque d'accueil sur-mesure  
Dimensions du comptoir haut :



Banque d'accueil sur-mesure

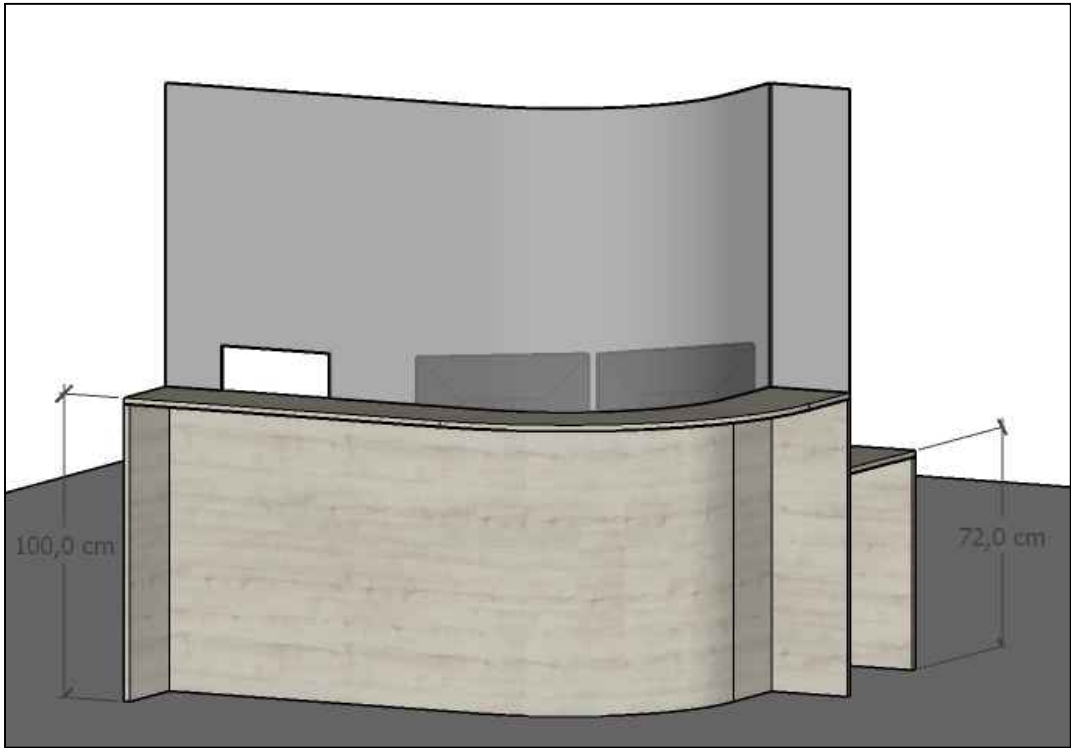
Insertion 3D



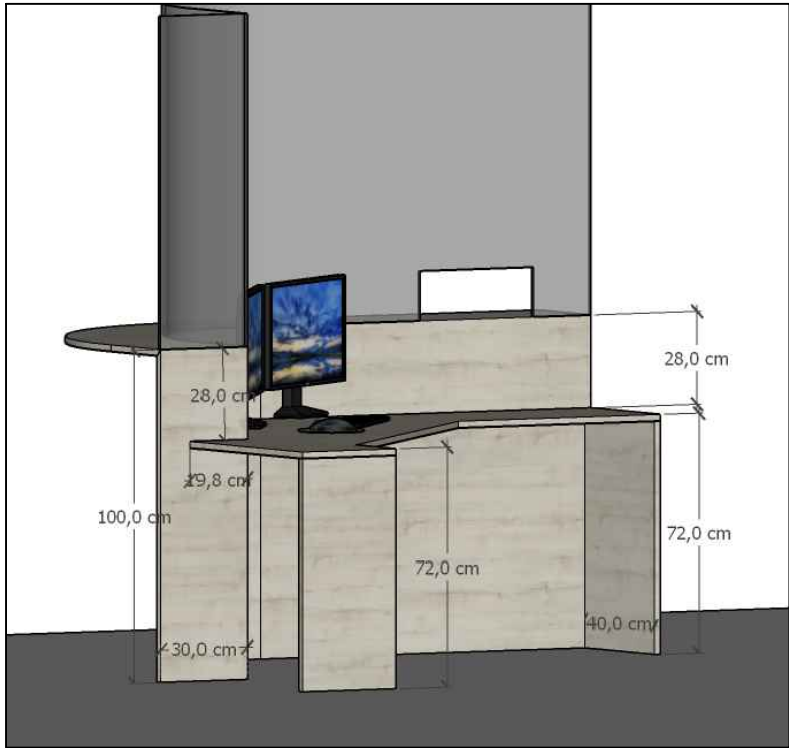
Elévation face avant



Vue 3D face avant



Vue 3D face arrière



**CNRS - IPMC**

660 Route des Lucioles  
06560 VALBONNE

**DCE Travaux - Cahier des plans**  
**Détails meuble sur mesure accueil**  
Niveau RDC

DATE : 06/11/2025

Format A3

REFLET  
138 Boulevard de la Croix-Rousse  
69001 LYON  
Tél : 04.78.55.16.48  
E-mail : reflet.allemand@orange.fr

